

loh STÅLSKORSTENE®

Type M1



Topmonteret skorsten – stykliste

1 Hætte som modvirker regnedslag samt vandindtrængen i skorsten

Lamelhætte Standardhætte

2 Topsektion 15 cm i aerodynamisk udformning for optimal skorstenstræk samt med slagvandsikring

3 Længdesektioner
fås i længder 1,00 – 0,75 – 0,50 m

Materiale:

- Rustfrit stål

Overfladebehandling:

- Matsort malet (anbefales som regel kun til startsektion)
- Mat rustfri udførelse (silk look) (anbefales til resten af skorstenen)

Matsort Mat rustfri

4 Taginddækning
fås til alle tagtyper.

Bly og blyfri.
Til tagl og eternit.

Til tagpap og skifer

5 Spærstyr aflaster taginddækning og stabiliserer skorsten ved kraftig vindbelastning

Standard Stormspærstyr

6 Startsektion
fås i længden 0,85 m eller 0,50 m

Materiale:

- Rustfrit stål

Overflade:

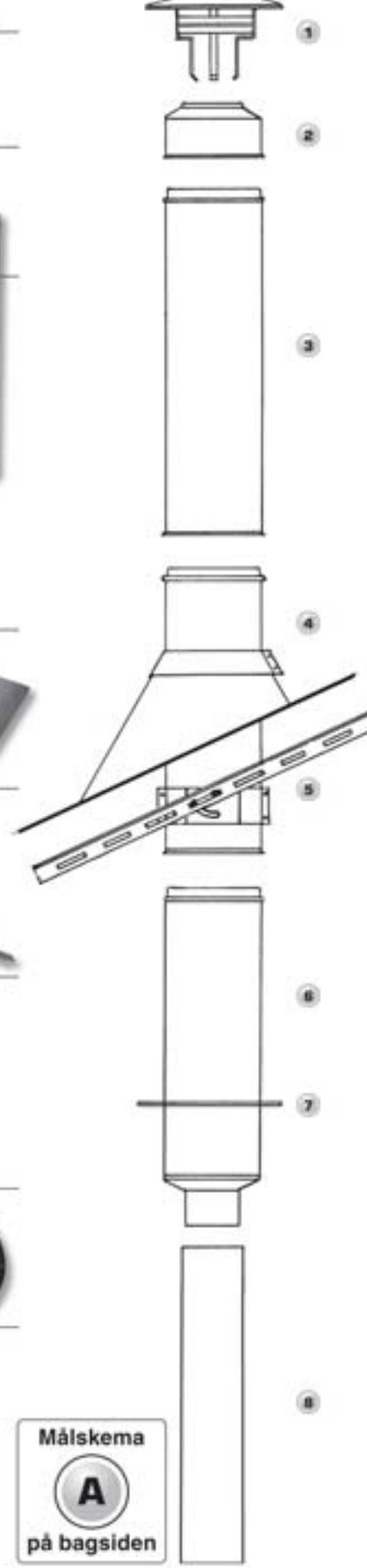
- Matsort eller gråmalet

7 Loftkrave lagerføres til alle lofthældninger op til 45°

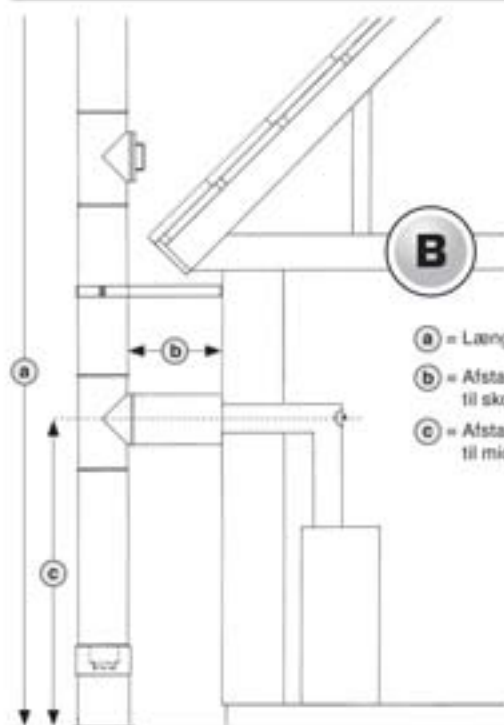
Til vandret loft Til skråt loft

8 Pejserør lagerføres med 10 cm spring op til 2 m

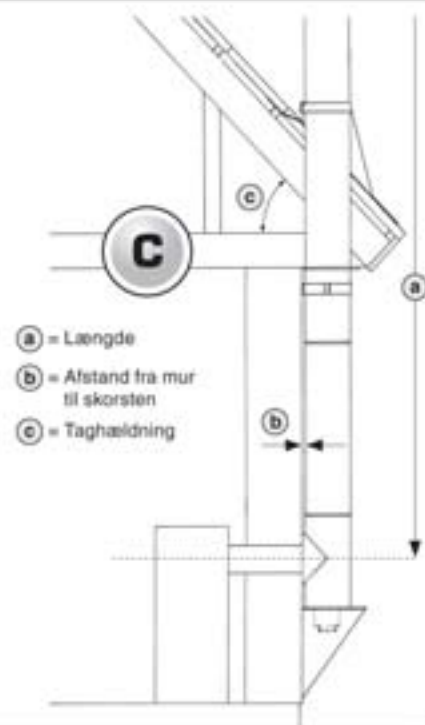
Målskema
A
på bagsiden



Stykliste



Målskitser



 0402	bm STÅLSKORSTENE® Type M1
	Bryrup Maskinfabrik ApS Bakkevej 22 DK - 8654 Bryrup
0402 - CPD - 403901 DS/EN 1856-1	G5 T450 - N1 - W - Vm - L50060 - G50

Certificeret og CE-mærket i henhold til kravene i det Danske Bygningsreglement kap. 10.7.

Certifikat nr. 403901

Dimensioner: Ø 150/270 mm

BM Stålskorstene® Type M1 er afprøvet og godkendt til montering gennem **isoleret loft og lukket isoleret etageadskillelse** med 5 cm afstand til brandbart materiale.

BM Stålskorstene® Type M1 overholder hermed samtidig betingelserne for den nye standard DS/EN 13829 vedr. termisk ydeevne og tæthedsprøvning af bygninger.

Anvendelse

Til brændeovne, fastbrændselskedler, stoker-anlæg samt kedler til olie og gas.

Konstruktion

BM Stålskorstene® Type M1 består af fuldsvejsede sektioner i **rustfrit stål**.

Inderørret er desuden fremstillet i **syrefast rustfrit stål**, hvilket giver optimal holdbarhed mod aggressive roggasser og kondensater.

Vindtunnel-test

Eneste danske sektionsskorsten, der er vindtunnel-testet. Testet 3 m over tag, uden barduner, i **orkanstyrke**.

Alle konstruktionens sektioner inkl. taginddækning er samtidig **tætheds-testet** med vand i orkanstyrke.

Din sikkerhed for stabil og tæt konstruktion!



Vindtunnel-test

Måltagning

Udfyld målskema, og din BM forhandler sørger for, at du får de rigtige komponenter.

Montering

BM Stålskorstene® Type M1 er beregnet til gør-det-selv-montering. Ønskes montør, henviser vi til professionelle tilknyttede montører.

Efter montering

Kontakt din skorstensfejermester for tilmelding til lovpligtig rensning.

OBS – har du specielle spørgsmål vedr. lovpligtige afstands-krav, er du altid velkommen til at kontakte os eller din skorstensfejermester.

A Målskema



Navn

Gade

Brændeovn

Fabrikat

Model

DS godkendt

- Ja Nej
 Ved ikke

Tagtype

- Eternit Tegl/beton
 Skifer Tagpap
 Andet M/undertag

Postnr./by

Tlf.

Forhandler

Hus opført efter 1/12 2002 (Blyregulativet)

- Ja Nej

Hus opført iflg. DS/EN 13829 (Bygningers termiske ydeevne og tæthed)

- Ja Nej

Loft

- Skråt Vandret

Udhæng

- Skråt Vandret

bm STÅLSKORSTENE®